

AN FE 6 (3-OG) M1:20

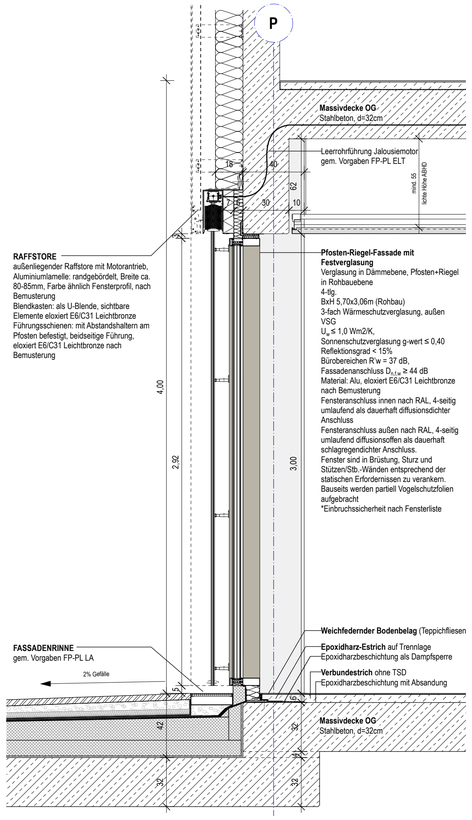

SN FE 6 (3-OG) Festverglasung M1:20

HINWEIS ZU DEN FENSTER-UND TÜRDETAILS:

FALLS MAX. TÜR-UND/ODER FENSTERHÖHEN ÜBERSCHIRTTEN WERDEN, SIND ZUSATZMASSNAHMEN EINZUKALKULIEREN UND MIT DEN SYSTEMHERSTELLERN ABZUSPRECHEN.

LEGENDE

HÖHENBEZUG ± 0.00 = 491,32 m NHN

SYMBOLE

BODENDURCHBRUCH (BD)
DECKENDURCHBRUCH (DD)
GRUNDSTÜCKSGRENZE
WANDDURCHBRUCH (WD)
WANDSCHLITZ (WS)
ABSTANDSFLÄCHEN
FUGENBLECH
OK FFB
UK FD
OK RD
UK RD
M MOTOR / ELEKTR. ANSCHLUSS
SEKURANT: ANSCHLAGPUNKTE MIT SEIL-/SCHIENENSYSTEM

SCHRAFFUREN

STB BESTAND
ABBRUCH
ABHANGDECKE
GRÜNFLÄCHE
GLAS
STB
MW
WERKSTEIN
BETON - FERTIGTEIL
TROCKENBAU
WU-BETON
BETON UNBEW. / ESTRICH
WÄRMEDÄMMUNG MINERALWOLLE
WÄRMEDÄMMUNG HARTSCHAUM
WÄRMEDÄMMUNG SCHAUMGLAS
FEUERHEMMENDE TRENNWAND (F30)
FEUERBESTÄNDIGE TRENNWAND (F90)
BAUART EINER BRANDWAND
KIESSCHÜTTUNG
ERDREICH

ABKÜRZUNGEN

BD	BODENDURCHBRUCH	FBE	FUSSBODENEINLAUF	FBH	FERTIGBRÜSTUNGSHÖHE	EF	EINZELFUNDAMENT
DD	DECKENDURCHBRUCH	KBF-	KERNBOHRFELD	RBH	ROHBAUBRÜSTUNGSHÖHE	SF	STREIFENFUNDAMENT
WD	WANDDURCHBRUCH	D/B/W	DECKE/BODEN/WAND	UV	UNTERVERTEILER	DM	DÄMMUNG
AHD	ABHANGDECKE	ST	STURZ	UZ	UNTERZUG	SKS	SAUBERKEITSSCHICHT

HINWEIS:

SÄMTLICHE MASSE SIND VOR BEGINN DER ARBEITEN VON DEN AUSFÜHRENDEN FIRMEN EIGENVERANTWORTLICH ZU PRÜFEN.
FESTGESTELLTE DIFFERENZEN SIND MIT DER ÖRTLICHEN BAULEITUNG VOR DER AUSFÜHRUNG ZU KLÄREN.
TÜRHÖHEN / BRÜSTUNGSHÖHEN SIND AB OK FERTIGFUSSBODEN ANGEGEBEN!

DER PLAN IST NUR GÜLTIG IN VERBINDUNG MIT DEN PLANUNGEN DER FACHINGENIEURE. ÄNDERUNGEN NUR MIT GENEHMIGUNG DER PLANENDEN ARCHITEKTEN!

DER ENTWURF IST GEISTIGES EIGENTUM DES PLANERS UND DAMIT URHEBERRECHTLICH GESCHÜTZT. DIESE ZEICHNUNG DARF WEDER VERVIELFÄLTIGT NOCH DRITTEN ANGEBOTEN ODER ZUGÄNGLICH GEMACHT ODER ANDERWEITIG MISSBRÄUCHLICH BENUTZT WERDEN.
ALLE RECHTE SIND VORBEHALTEN.

DARGESTELLTE DETAILS ZEIGEN EINE BEISPIELHAFTE TECHNISCHE LÖSUNG (PRINZIPDARSTELLUNG). GGF. ERKENNBARE FABRIKATE ODER PRODUKTE DIENEN AUSSCHLIESSLICH DER VERANSCHAULICHUNG. GLEICHWERTIGE SYSTEME SIND ZULÄSSIG. MASSGEBLICH FÜR DIE AUSFÜHRUNG UND DIE ZU ERFÜLLENDEN PARAMETER SIND AUSSCHLIESSLICH DIE TECHNISCHEN ANFORDERUNGEN UND LEISTUNGSMERKMALE GEMÄSS LEISTUNGSVERZEICHNIS (LV).

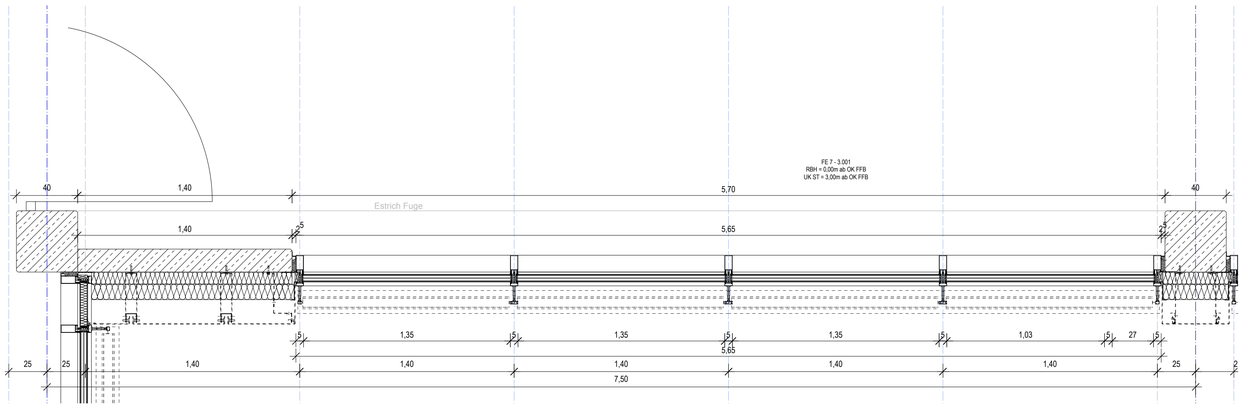

GR FE 6 (3-OG) M1:20

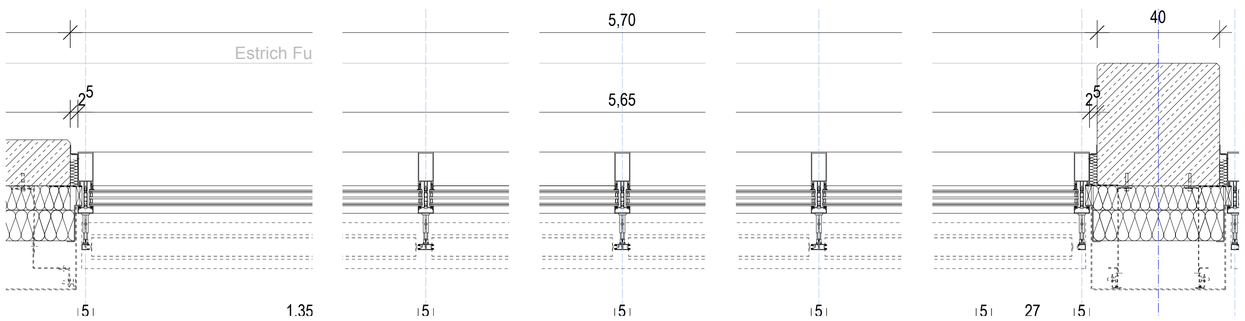

GR FE 6 (3-OG) M1:10

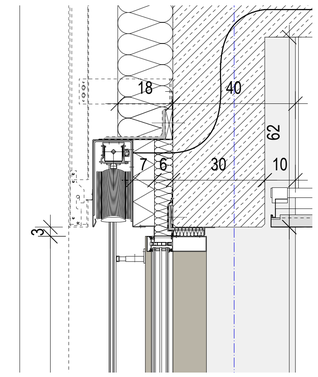

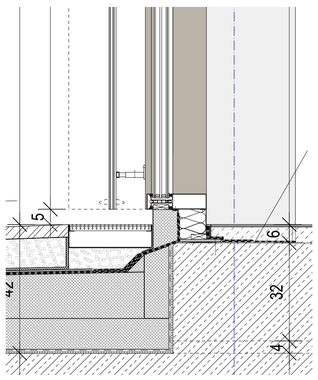

SN FE 6 (3-OG) Festverglasung M1:10

INDEX	DATUM	GEZ.	ÄNDERUNG

PROJEKT

NEUBAU VERWALTUNGSGEBÄUDE UND ERWEITERUNG TIEFGARAGE
NEIDHARTSTRASSE 32, 86150 AUGSBURG

BAUHERR

IHK SCHWABEN
STETTENSTRASSE 1+3, 86150 AUGSBURG

LAGEPLAN / GEBÄUDEÜBERSICHT

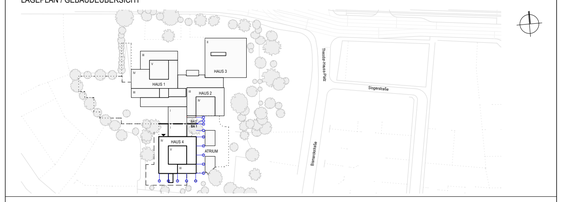

LEISTUNGSSTAND

AUSFÜHRUNGSPLANUNG
VORABZUG

PLANINHALT

DETAIL FE 6 (Flur 3-OG)
HAUS 4

MASSSTAB

1:20 | 1:10

GEZ. VON	GEZ. AM	STAND	PLANGRÖSSE
LE	24.07.26	24.07.26	DIN A1

IHKS - H4 - ARC - 5 - DT - FE - 345 - V - 7

AG BAUTEIL ERST. LPH ART EBENE PLANNR. STAT. INDEX